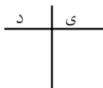




کار برگ ۳

پایه: دوم	عنوان درس: فصل ۱، عدد و رقم	درس: ریاضی
تاریخ: / /	مفهوم: عدد و رقم / الگوسازی / بازنمایی اعداد / درک عددی (صفحه ۵)	نام دانش آموز:


۱- با توجه به شکل، جدول را کامل کن، به عدد و حروف بنویس.



به عدد:

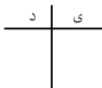
به حروف:

۲- برای عدد داده شده شکل بکش، عدد را داخل جدول قرار داده و به حروف بنویس



به عدد: ۴۸

به حروف:



۳- نوشتن عددها را ادامه بده.

..... - ۸۰ - - - - ۳۰ - ۲۰ -

پنجاه - - - پنجاه

..... - هفتاد - - نود

۴- با کارت‌های زیر، عددهای دو رقمی بساز.



----- و -----



----- و -----

