






نام و نام خانوادگی: .....

آزمونگ: چوب خط و تم خطی (تم ۵)

دانش آموز عزیزم، شکل های هر قسمت را کنار هم قرار بده و به چوب خط مناسب وصل کن.



دانش آموز عزیزم، ابتدا الگوی زیر را با چوب خط بساز و بعد با مداد رنگی الگو را ادامه بده.




نیاز به  
تلاش

قابل  
قبول

فوب

فیلی  
فوب

میزان رضایت آموزگار: